

西北工业大学  
研究生招生综合管理服务平台

申请考核（考生端）

操  
作  
手  
册

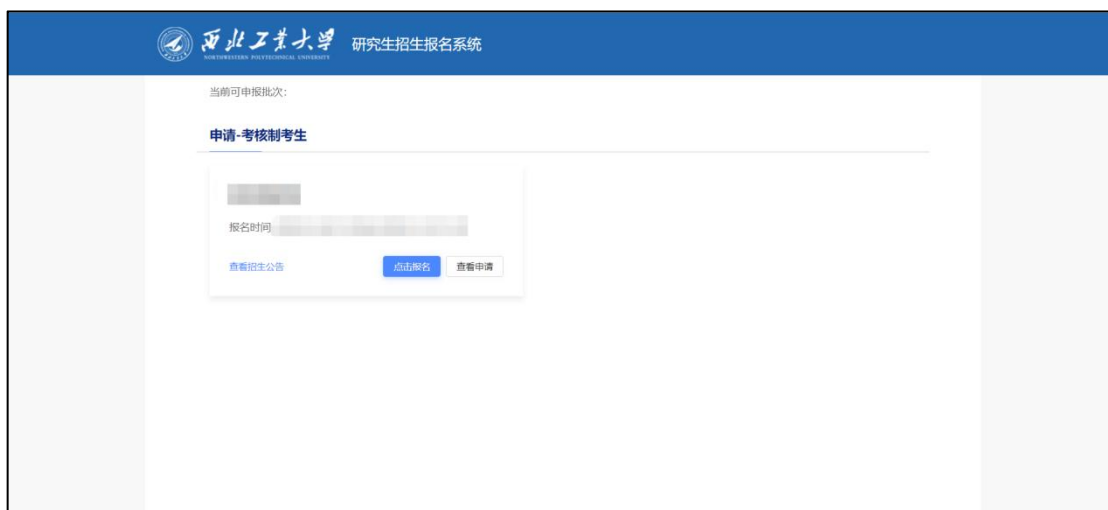
## 目 录

一. 报名平台 .....	2
1.1 登录 .....	2
1.2 信息填写 .....	3
1.3 报名缴费 .....	9
1.4 考生状态查看 .....	11
1.5 报名信息修改 .....	12
二. 服务号 .....	15

# 一. 报名平台

## 1.1 登录

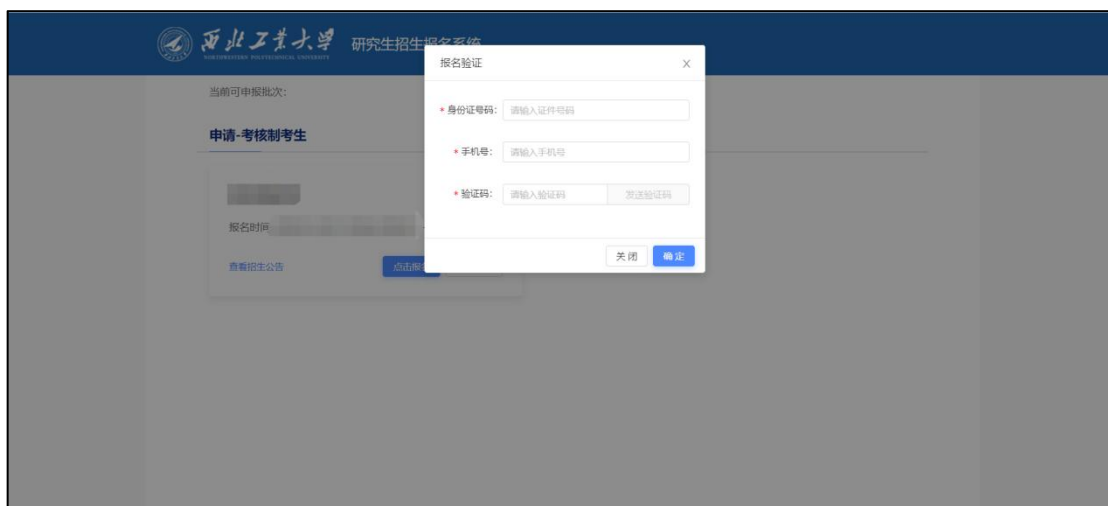
登录。建议使用谷歌、火狐浏览器打开“西北工业大学研究生招生信息网”(https://yzb.nwpu.edu.cn/)，进入博士网上报名系统,选择相应报名批次。



进入报名。

点击【查看招生公告】，可进行招生公告查看。

点击【点击报名】。输入身份证号码、手机号，发送验证码，填写验证码，填写完成点击【确定】。



登录成功进入报名表信息填写页面。

## 1.2 信息填写

进入报名表信息填写页面。信息填写分为：博士报考信息；基础信息；经历/家庭/奖励、处分/学术；本科学历学位信息；硕士学历学位信息；联系方式及其他。

The screenshot shows the '西北工业大学 研究生招生报名系统' (Northwest University of Science and Technology Graduate Admission System) interface. The top navigation bar includes '报名信息' (Application Information) and '退出' (Logout). The main content area has a tabbed interface with '博士报考信息' (Doctoral Application Information) selected. The form fields include:

- 单位代码: 10699
- 单位名称: 西北工业大学
- \* 报考院所名称: 请选择
- 专项计划: 全部
- 考试方式: 全部
- \* 学习方式: 全部
- \* 报考专业名称: 请选择
- \* 报考研究方向名称: 全部
- \* 报考导师姓名: 请选择

考生可选择任意页面进行信息填写，点击【保存】，可实现对当前所有数据进行保存。点击【下一页】，可进行当前填写页面跳转至下一页。点击【提交】，可完成信息提交。

The screenshot shows the '基础信息' (Basic Information) page of the Northwest University of Science and Technology Graduate Admission System. The form fields include:

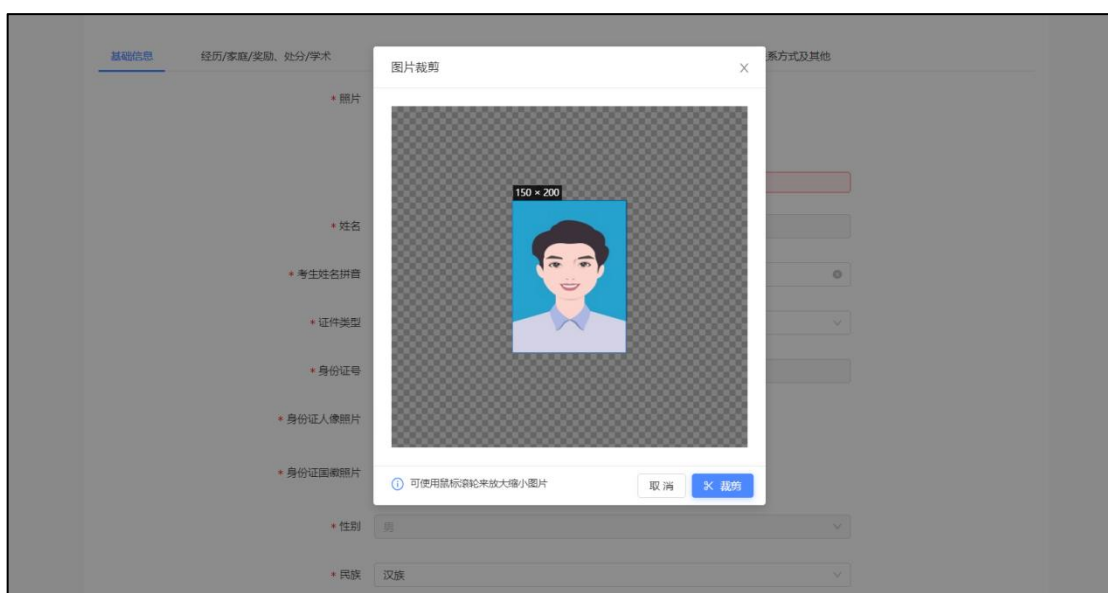
- \* 籍贯地: 请选择
- \* 户口所在地: 请选择
- \* 考生档案所在地: 请选择
- \* 考生档案所在单位: 西北工业大学
- \* 考生档案所在单位地址: 按省(区、市)/地市区/县市旗/乡镇/街村的详细地址
- \* 考生档案单位地址邮政编码: 考生档案所在单位地址邮政编码, 按国家公布的《全国邮政编码》填写
- \* 考生来源: 在学硕士(硕博在读)
- \* 现学习或工作单位性质: 高等学校
- \* 现学习或工作单位: 西北工业大学

At the bottom right, there are three buttons: '关闭' (Close), '下一页' (Next Page), and '保存' (Save), with the '保存' button highlighted in blue.

说明：

- (1) . 标\*表示该字段必填，若未填写则无法提交。
- (2) . 字段下方说明为对应字段的填写说明。
- (3) . 提示框对应上传材料的具体说明。
- (4) . 照片上传说明。

个人照片格式为 JPG 格式，宽为 150 像素，高为 200 像素，不超过 25KB，不小于 5KB。【点击上传】，可用鼠标滚轮调整照片大小，拖动图片，调整合适位置，点击“裁剪”即可完成上传。



- (5) . 身份校验说明。

身份证照片包含身份证人像面照片和身份证国徽面照片；确保身份证边框完

整，字迹清晰可见，亮度均匀。

上传身份证照片可用鼠标滚轮调整照片大小，拖动图片，调整合适位置，裁剪背景没有留白，点击【裁剪】即可完成上传。点击【开始识别】，可进行身份校验。



#### (6) . 附件上传说明。

点击【[点击此处查看材料样例](#)】，可预览上传材料样例。其中，本科学位学历信息填写页面，上传本科备案表后，系统将进行本科毕业证书编号、毕业单位名称、毕业年月信息自动校验。如需进行信息再次核对，可【[点击识别本科备案表](#)，校验是否与填入信息一致】。

\* 获学士学位单位    
请输入或选择, 如果不在选择列表中, 代码默认为00000

\* 获学士学位单位代码

\* 获学士学位专业    
请输入或选择, 如果不在选择列表中, 代码默认为000000

\* 获学士学位专业代码

\* 获学士学位年月

\* 获学士学位证书编号    
证书编号必须为16位, 不足加0补齐

\* 本科备案表或教留服认证报告

请核对本科备案表, 校验是否与实际一致

申请学生须上传科学证书电子注册备案表, 上传PDF文件 (登录学信网<https://www.chsi.com.cn/>下载);

请核对本科科学证书电子注册备案表-样例, 文件以“申请人姓名-证件号码-备案表”命名。

请点击此处查看材料样例

经历/家庭/奖励、处分/学术。点击【+】可添加填写列表，点击【-】可减少填写列表。

基础信息 经历/家庭/奖励、处分/学术 本科学位信息 硕士学历学位信息 博士报考信息 联系方式及其他

学习与工作经历 (100字以内, 内容不得含有: #)

起止年月	学习或工作单位	任何职务
暂无数据, 请点击下方按钮添加		

+ -

何时何地何原因受过何种奖励或处分 (100字以内, 内容不得含有: #)

奖励或处分时间	单位	奖励或处分
暂无数据, 请点击下方按钮添加		

+ -

家庭主要成员 (100字以内, 内容不得含有: #)

姓名	与本人关系	工作单位	联系电话
暂无数据, 请点击下方按钮添加			

+ -

发表的主要学术论文和著作 (100字以内, 内容不得含有: #)

发表时间	刊物	论文著作名称
暂无数据, 请点击下方按钮添加		

+ -

完成报名表填写后，点击【提交】，出现报名信息简表信息确认弹窗，请再次核对标红字段信息，并确认勾选（红色字段如有误，请回原页面修改并保存）。点击【确认】-【已阅知】-【确定】。生成报名号。完成报名表信息提交。

信息确认

### 西北工业大学申请-考核制报名信息简表

请再次核对标红字段信息，并确认勾选（红色字段如有误，请回原页面修改并保存）

照片:		<input type="checkbox"/> 姓名:	
<input type="checkbox"/> 身份证号:		考生姓名拼音:	
民族:		<input type="checkbox"/> 证件类型:	
<input type="checkbox"/> 出生日期:		<input type="checkbox"/> 性别:	
婚否:		政治面貌:	
出生地:		联系电话:	
户口所在地:		现役军人码:	
考生档案所在单位:		籍贯地:	
		考生档案所在地:	
		档案所在单位地址:	

提示

本人已认真核对以上报名信息，承诺填报信息内容真实准确，如提供任何虚假、错误信息，本人自愿承担由此造成的一切后果！

取消 已确认

基础信息 经历/家庭/奖励、处分/学术 本科学 联系方式及其他

\* 考生通信地址 西北工

\* 考生通信地址邮政编码 7101

\* 考生电子邮箱

备用信息

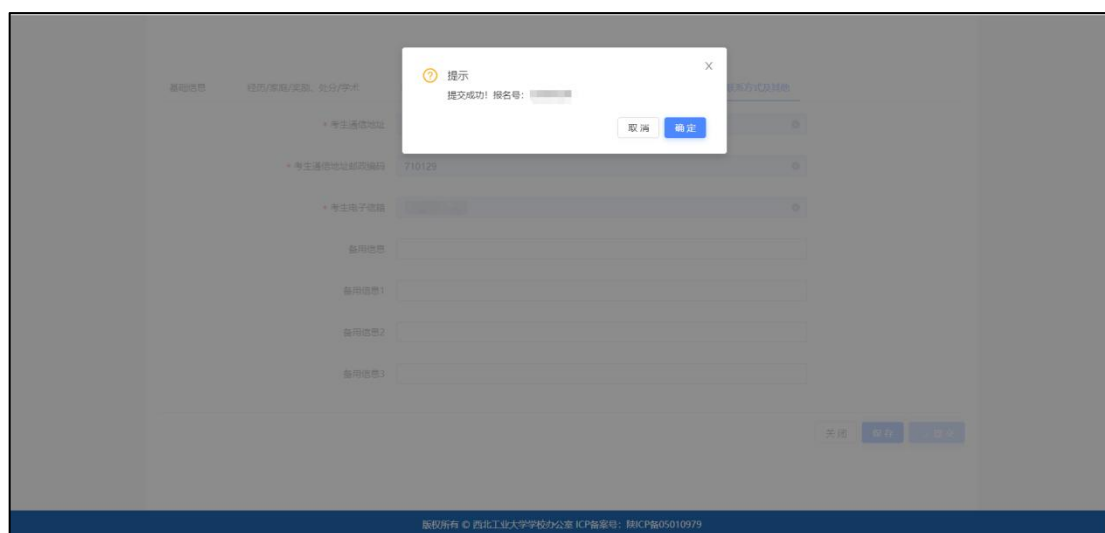
备用信息1

备用信息2

备用信息3

关闭 保存 提交

版权所有 © 西北工业大学学校办公室 ICP备案号: 陕ICP备05010979

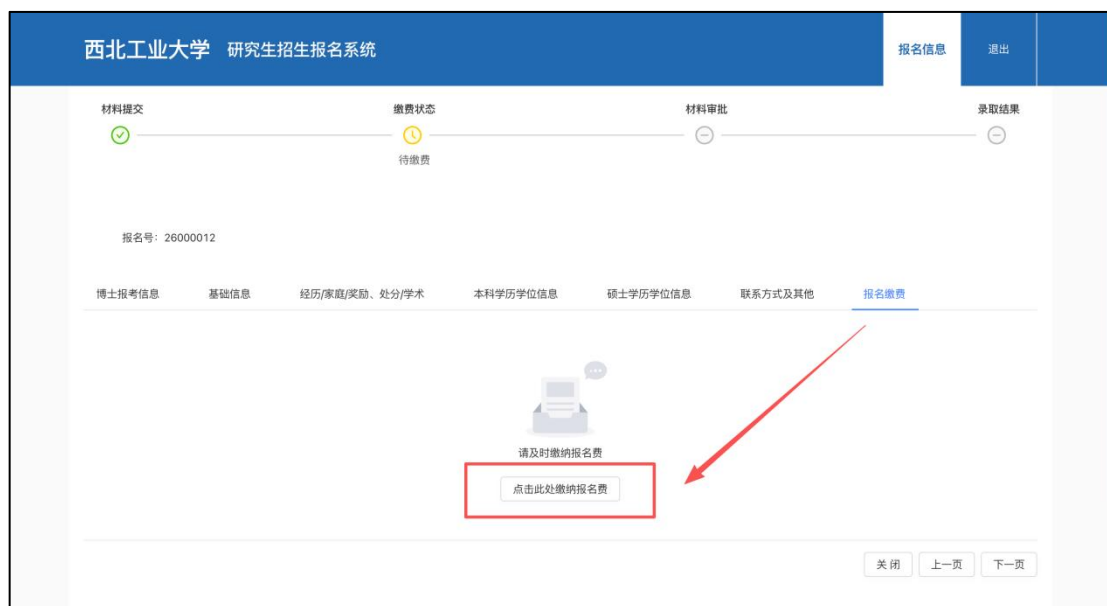


生成报名号后, 点击【确定】, 返回申请页面。

报名完成。

## 1.3 报名缴费

考生报名成功后，进入缴费。在【报名缴费】，点击【点击此处缴纳报名费】。



可查看订单信息，选择支付方式，进行支付。



缴费完成后，在【报名缴费】可查看缴费详情。

✓ 已通过 ✓ 已缴费

报名号: 24000004

基础信息 经历/奖项/荣誉/处分/学术 本科学历学位信息 硕士学历学位信息 博士报考信息 联系方式及其他 **报名缴费**

### 缴费详情

订单号: [REDACTED]  
订单名称: 2024硕博连读生报名费  
下单时间: [REDACTED]  
支付状态: 支付成功  
流水号: [REDACTED]  
第三方订单号: [REDACTED]

支付时间: [REDACTED]  
支付渠道: [REDACTED]  
订单金额: [REDACTED]

关闭

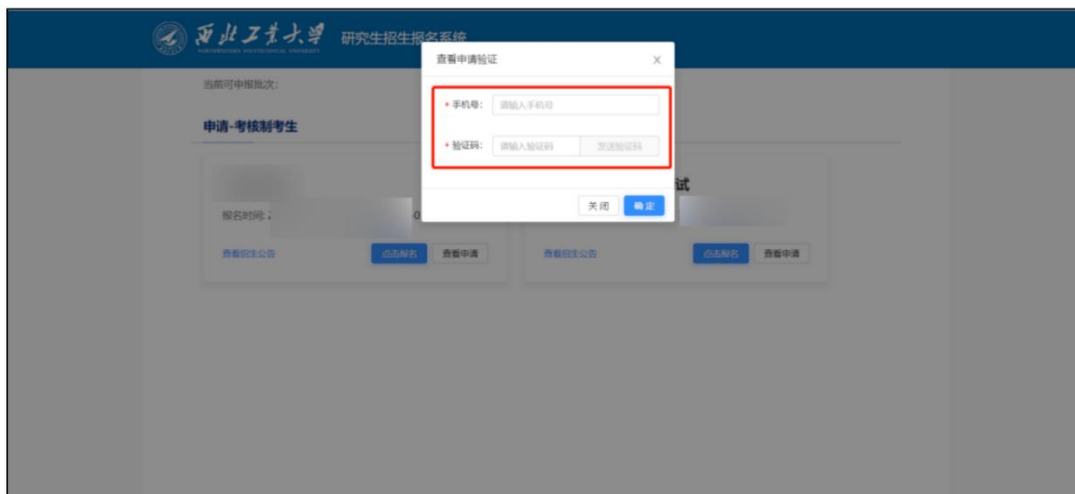
## 1.4 考生状态查看

进入报名页面，点击【查看申请】。填写手机号，发送验证码，输入验证码，点击【确定】，进入页面，可查看报名进度及状态。



## 1.5 报名信息修改

进入报名页面，点击【查看申请】。填写手机号，发送验证码，输入验证码，点击【确定】，进入页面，可查看报名进度及状态。



### 1) 报名信息未审核前数据修改

考生报名成功，已缴费后。在网报结束前，可重复修报名信息改并进行数据提交。



提交时，需要再次进行报名信息确认。

信息确认

### 西北工业大学申请-考核制报名信息简表

请再次核对标红字段信息，并确认勾选（红色字段如有误，请回原页面修改并保存）

照片:		<input type="checkbox"/> 姓名:	
<input type="checkbox"/> 身份证号:		考生姓名拼音:	
民族:		<input type="checkbox"/> 证件类型:	
<input type="checkbox"/> 出生日期:		<input type="checkbox"/> 性别:	
婚否:		政治面貌:	
出生地:		联系电话:	
户口所在地:		现役军人码:	
考生档案所在单位:		籍贯地:	
		考生档案所在地:	
		档案所在单位地址:	

## 2) 报名信息已审核后数据修改

若报名数据被审核为不通过，则需在规定的修改时间范围内，点击材料审批下方的问号图标，按照提示，修改报名信息并重新提交。

西北工业大学 研究生招生报名系统

报名信息 退出

材料提交  缴费状态  已缴费 材料审批  信息有误  录取结果

报名号: 26000010

博士报考信息 基础信息 经历/家庭/奖励、处分/学术 本科学历学位信息 硕士学历学位信息 联系方式及其他 报名缴费

\* 考生通信地址 11111

\* 考生通信地址邮政编码 712100

\* 考生电子信箱 555555@qq.com

西北工业大学 研究生招生报名系统

报名状态: 材料提交 (成功) | 缴费状态: 已缴费 (成功) | 录取结果: (失败)

不通过原因: 缺少学生证, 请添加后重新上传, 测试审核

信息有误

报名号: 26000010

博士报考信息 | 基础信息 | 经历/奖项/奖励、处分/学术 | 本科学历学位信息 | 硕士学历学位信息 | 联系方式及其他 | 报名缴费

\* 考生通信地址: 11111

\* 考生通信地址邮政编码: 712100

\* 考生电子邮箱: 55555@qq.com

推荐人姓名: \_\_\_\_\_

推荐人邮箱: \_\_\_\_\_

备用信息: \_\_\_\_\_

备用信息1: \_\_\_\_\_

备用信息2: \_\_\_\_\_

备用信息3: \_\_\_\_\_

提交时，需要再次进行报名信息确认。

信息确认

### 西北工业大学申请-考核制报名信息简表

请再次核对标红字段信息，并确认勾选（红色字段如有误，请回原页面修改并保存）

照片:

身份证号: \_\_\_\_\_

民族: \_\_\_\_\_

出生日期: \_\_\_\_\_

婚否: \_\_\_\_\_

出生地: \_\_\_\_\_

户口所在地: \_\_\_\_\_

考生档案所在单位: \_\_\_\_\_

姓名: \_\_\_\_\_

考生姓名拼音: \_\_\_\_\_

证件类型: \_\_\_\_\_

性别: \_\_\_\_\_

政治面貌: \_\_\_\_\_

联系电话: \_\_\_\_\_

现役军人码: \_\_\_\_\_

籍贯地: \_\_\_\_\_

考生档案所在地: \_\_\_\_\_

档案所在单位地址: \_\_\_\_\_

## 二. 服务号

关注微信公众号：西北工业大学研招办（NWPU\_YZB）。可接收考生相关消息提醒，进行考生报名相关信息查询。



点击【关于我们】-【硕博登录】，进入硕博登录。

选择考生类型，【我是博士考生】-【申请考核制考生】，进入个人信息填写。



选择申请批次，输入身份证号码、电话、验证码，进入考生个人页。可以进行进度查看。

The image displays two screenshots from a mobile application. The left screenshot is the login page, titled '博士研究生招生报名平台' (PhD Graduate Admission Platform). It features the university's logo at the top and four input fields: '申请批次' (Application Batch) with a dropdown arrow, '身份证号码' (ID Number) with a placeholder '请输入证件号码', '电话' (Phone) with a placeholder '请输入手机号', and '验证码' (Verification Code) with a placeholder '请输入验证码' and a '发送验证码' (Send Verification Code) button. A large blue '登录' (Login) button is at the bottom, along with a '重选类型' (Reselect Type) link and navigation arrows.

The right screenshot is the '进度查看' (Progress Check) page. It has a back arrow and a title '进度查看'. It lists four items, each with a green checkmark on the left: '材料提交' (Material Submission) with status '材料提交', '缴费状态' (Payment Status) with status '已缴费', '材料审批' (Material Review) with status '已通过', and '研招办审核录取' (Admission Review) with status '已通过'. At the bottom, there is a blue link for '解除绑定' (Unbind).