

西北工业大学
研究生招生综合管理服务平台

硕博连读（考生端）

操
作
手
册

目 录

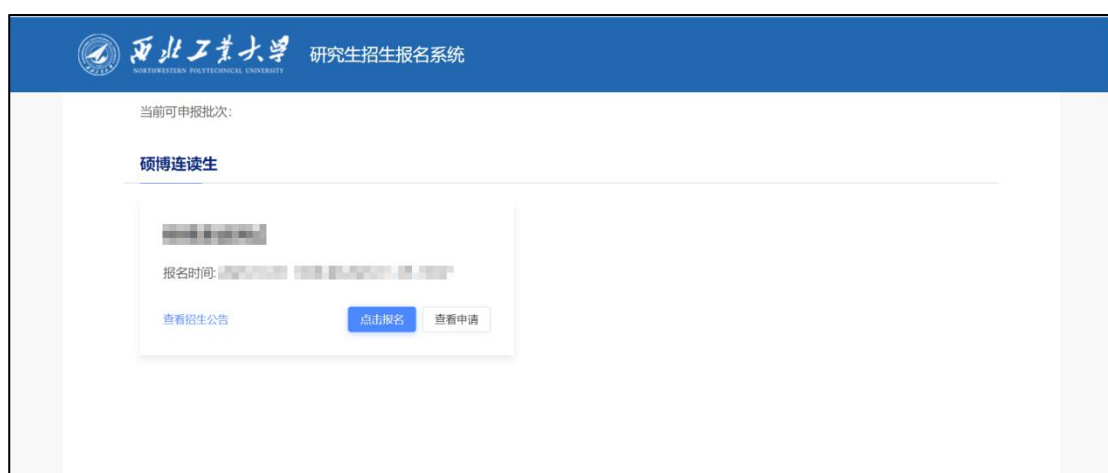
一. 报名平台.....	2
1.1 登录.....	2
1.2 信息填写.....	3
1.3 考生状态查看.....	9
1.4 报名缴费.....	9
二. 服务号.....	11

一. 报名平台

1.1 登录

建议使用谷歌、火狐浏览器打开“西北工业大学研究生招生信息网”

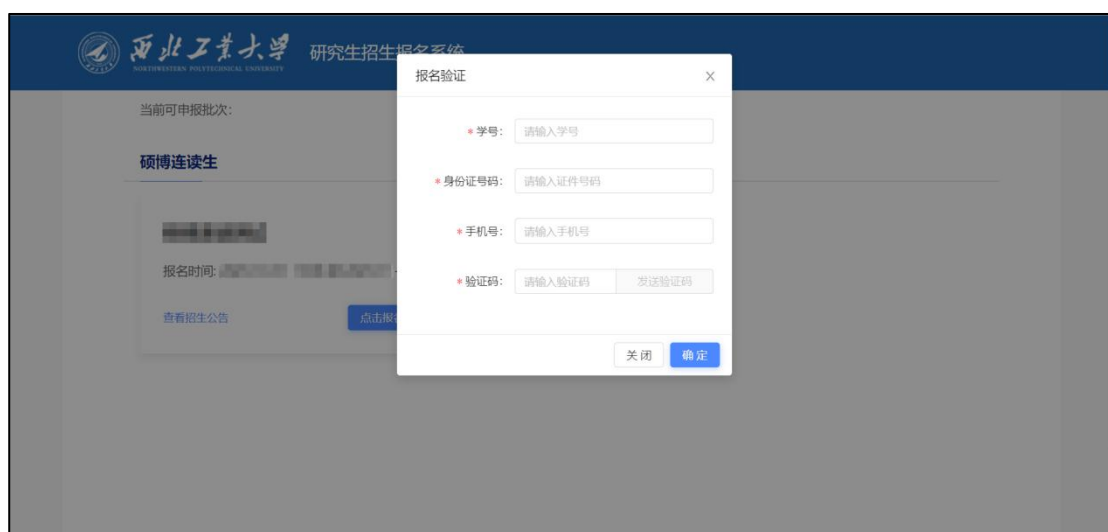
(<https://yzb.nwpu.edu.cn/>), 进入博士网上报名系统,选择相应报名批次。



进入报名。

点击【查看招生公告】，可进行招生公告查看。

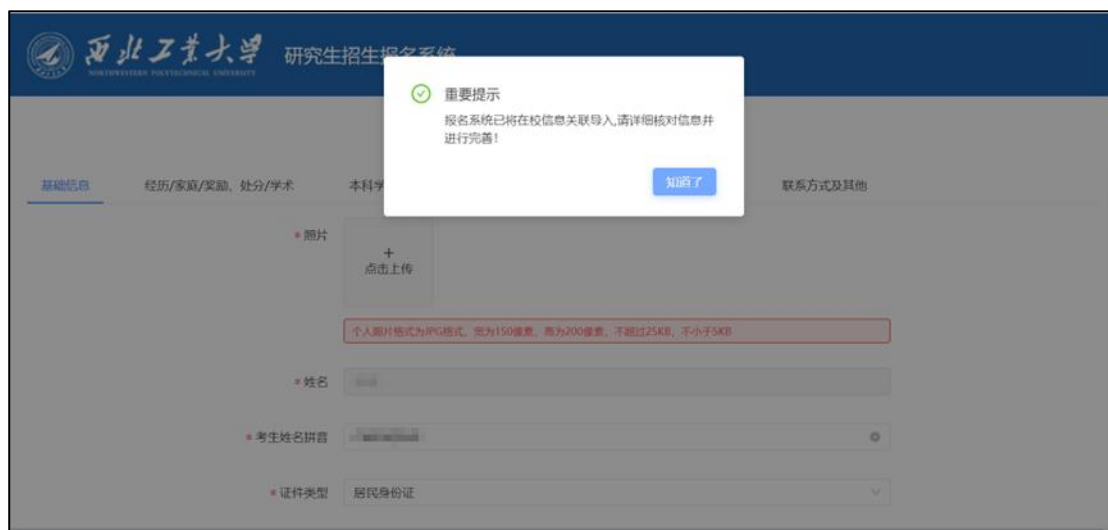
点击【点击报名】。输入学号、身份证号码、手机号，发送验证码，填写验证码，填写完成点击【确定】。



登录成功进入报名表信息填写页面。

1.2 信息填写

进入报名表信息填写页面。系统弹出重要提示提示框，仔细阅读。



信息填写分为：基础信息；经历/家庭/奖励、处分/学术；本科学历学位信息；硕士学历学位信息；博士报考信息；联系方式及其他。



考生可选择任意页面进行信息填写，点击【保存】，可实现对当前所有数据进行保存。点击【下一页】，可进行当前填写页面跳转至下一页。点击【提交】，可完成信息提交。

* 籍贯地 请选择

* 户口所在地 请选择

* 考生档案所在地 请选择

* 考生档案所在单位 西北工业大学

* 考生档案所在单位地址
按省（区、市）/地市区/县市集/乡镇/街村的详细地址

* 考生档案单位地址邮政编码
考生档案所在单位地址邮政编码，按国家公布的《全国邮政编码》填写

* 考生来源 在学硕士(硕博连读)

* 现学习或工作单位性质 高等学校

* 现学习或工作单位 西北工业大学

关闭 下一页 保存

基础信息 经历/家庭/奖励、处分/学术 本科学历学位信息 硕士学历学位信息 博士报考信息 联系方式及其他

* 考生通信地址

* 考生通信地址邮政编码

* 考生电子信箱

备用信息

备用信息1

备用信息2

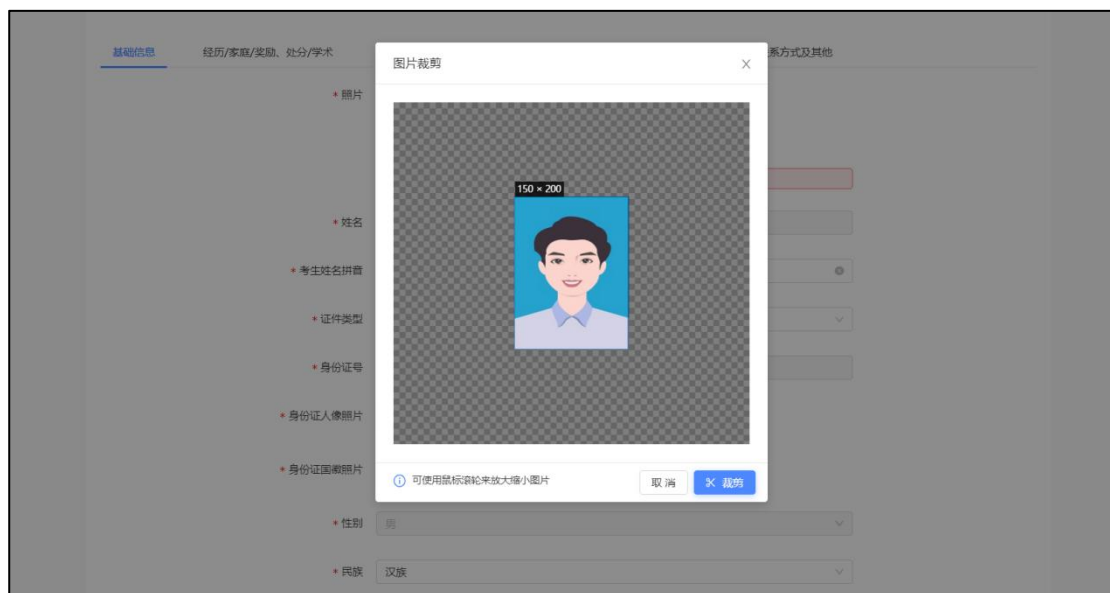
备用信息3

关闭 保存 提交

说明：

- (1) . 标*表示该字段必填，若未填写则无法提交。
- (2) . 字段下方说明为对应字段的填写说明。
- (3) . 提示框对应上传材料的具体说明。
- (4) . 照片上传说明。

个人照片格式为 JPG 格式，宽为 150 像素，高为 200 像素，不超过 25KB，不小于 5KB。【点击上传】，可用鼠标滚轮调整照片大小，拖动图片，调整合适位置，点击“裁剪”即可完成上传。



(5) . 身份校验说明。

身份证照片包含身份证人像面照片和身份证国徽面照片；确保身份证边框完整，字迹清晰可见，亮度均匀。

上传身份证照片可用鼠标滚轮调整照片大小，拖动图片，调整合适位置，裁剪背景没有留白，点击【裁剪】即可完成上传。点击【开始识别】，可进行身份校验。





(6). 附件上传说明。

点击【[点击此处查看材料样例](#)】，可预览上传材料样例。其中，本科学位信息填写页面，上传本科备案表后，系统将进行本科毕业证书编号、毕业单位名称、毕业年月信息自动校验。如需进行信息再次核对，可【[点击识别本科备案表](#)，校验是否与填入信息一致】。



经历/家庭/奖励、处分/学术。点击【+】可添加填写列表，点击【-】可减少填写列表。

基础信息 **经历/家庭/奖励、处分/学术** 本科学位信息 硕士学位信息 博士报名信息 联系方式及其他

学习与工作经历 (100字以内, 内容不得含有, #)

起止年月	学习或工作单位	任何职务
暂无数据, 请点击下方按钮添加		

何时何地何原因受过何种奖励或处分 (100字以内, 内容不得含有, #)

奖励或处分时间	单位	奖励/处分
暂无数据, 请点击下方按钮添加		

家庭主要成员 (100字以内, 内容不得含有, #)

姓名	与本人关系	工作单位	联系电话
暂无数据, 请点击下方按钮添加			

发表的主要学术论文和著作 (100字以内, 内容不得含有, #)

发表年月	刊物	论文著作名称
暂无数据, 请点击下方按钮添加		

完成报名表填写后, 点击【提交】, 出现报名信息简表信息确认弹窗, 请再次核对标红字段信息, 并确认勾选 (红色字段如有误, 请回原页面修改并保存)。点击【确认】-【已阅知】-【确定】。生成报名号。完成报名表信息提交。

信息确认

西北工业大学硕博连读报名信息简表

请再次核对标红字段信息, 并确认勾选 (红色字段如有误, 请回原页面修改并保存)

照片:

姓名: [Redacted]

考生姓名拼音: [Redacted]

证件类型: 居民身份证

性别: 男

身份证号: [Redacted]

民族: 汉族

政治面貌: [Redacted]

联系电话: [Redacted]

出生日期: [Redacted]

婚否: 否

现役军人码: 非军人

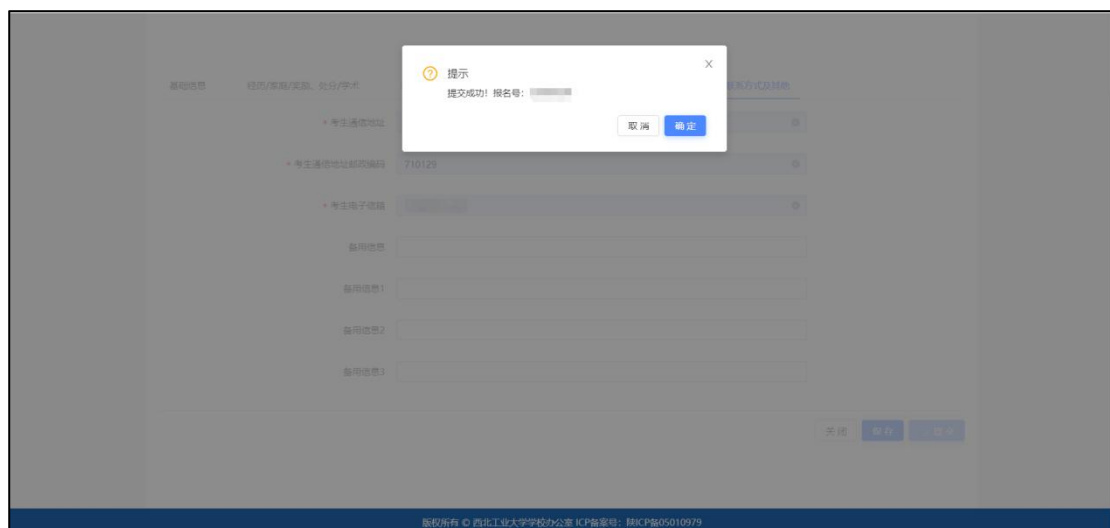
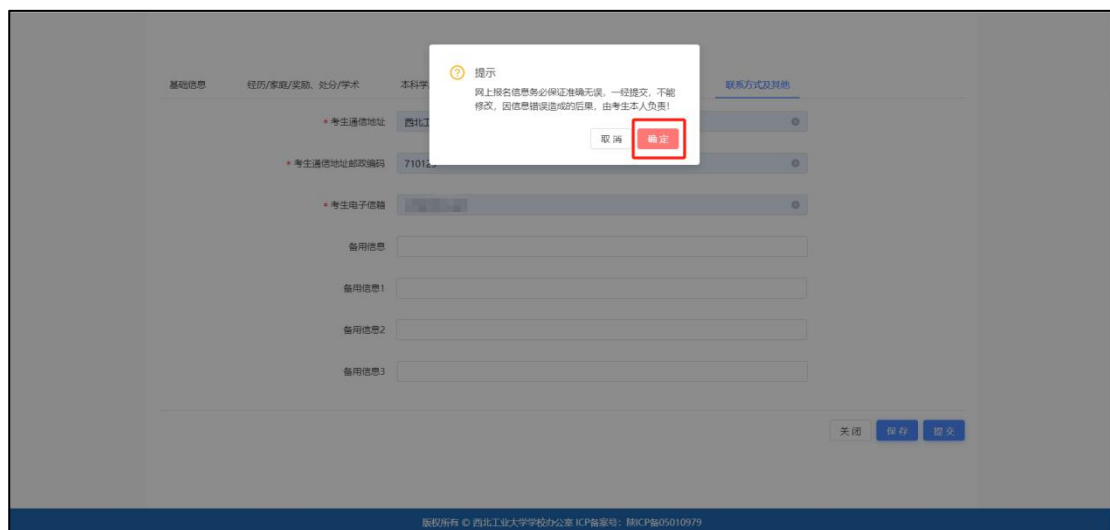
出生地: 北京市, 市辖区, 东城区

籍贯地: 北京市, 市辖区, 东城区

户口所在地: 北京市, 市辖区, 东城区

考生档案所在地: 北京市, 市辖区, 东城区

确定

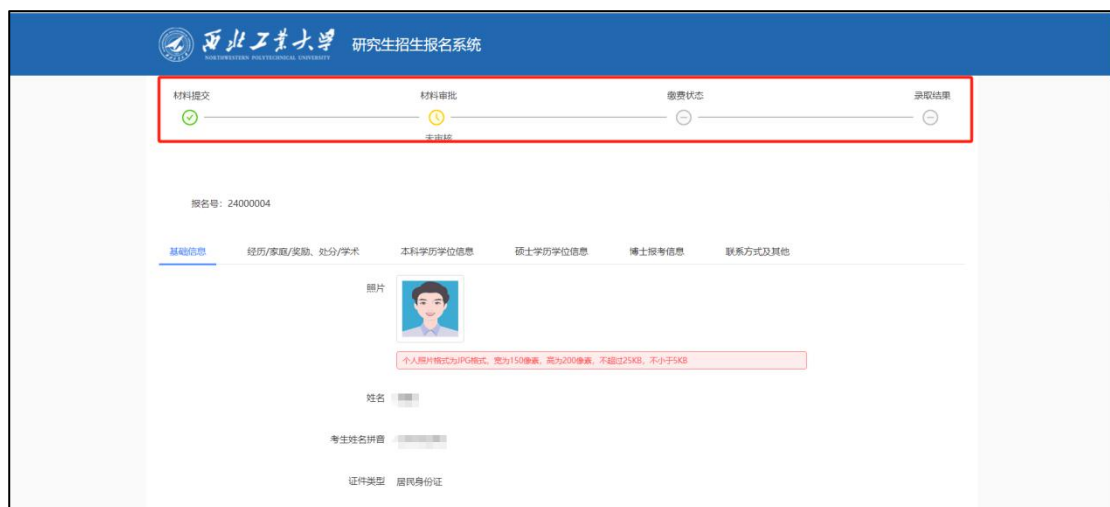
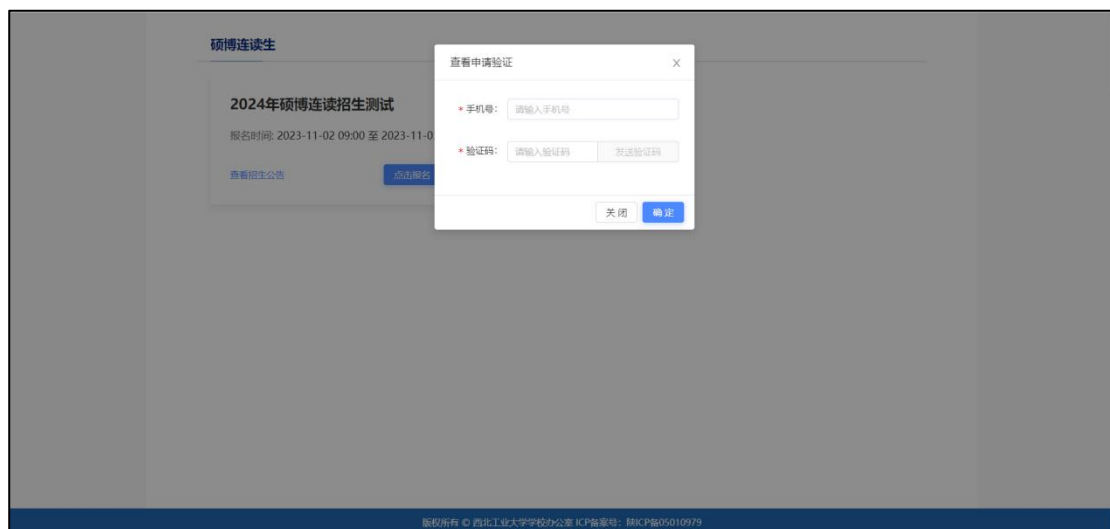


生成报名号后，点击【确定】，返回申请页面。

报名完成。

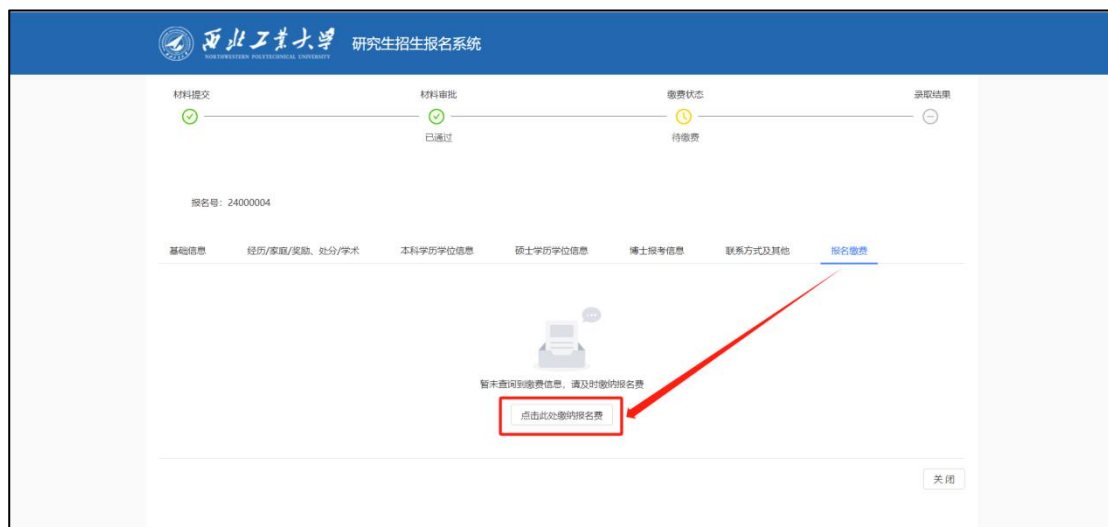
1.3 考生状态查看

进入报名页面，点击【查看申请】。填写手机号，发送验证码，输入验证码，点击【确定】，进入页面，可查看报名进度及状态。



1.4 报名缴费

考生报名审核通过，进入缴费。在【报名缴费】，点击【点击此处缴纳报名费】。



可查看订单信息，选择支付方式，进行支付。

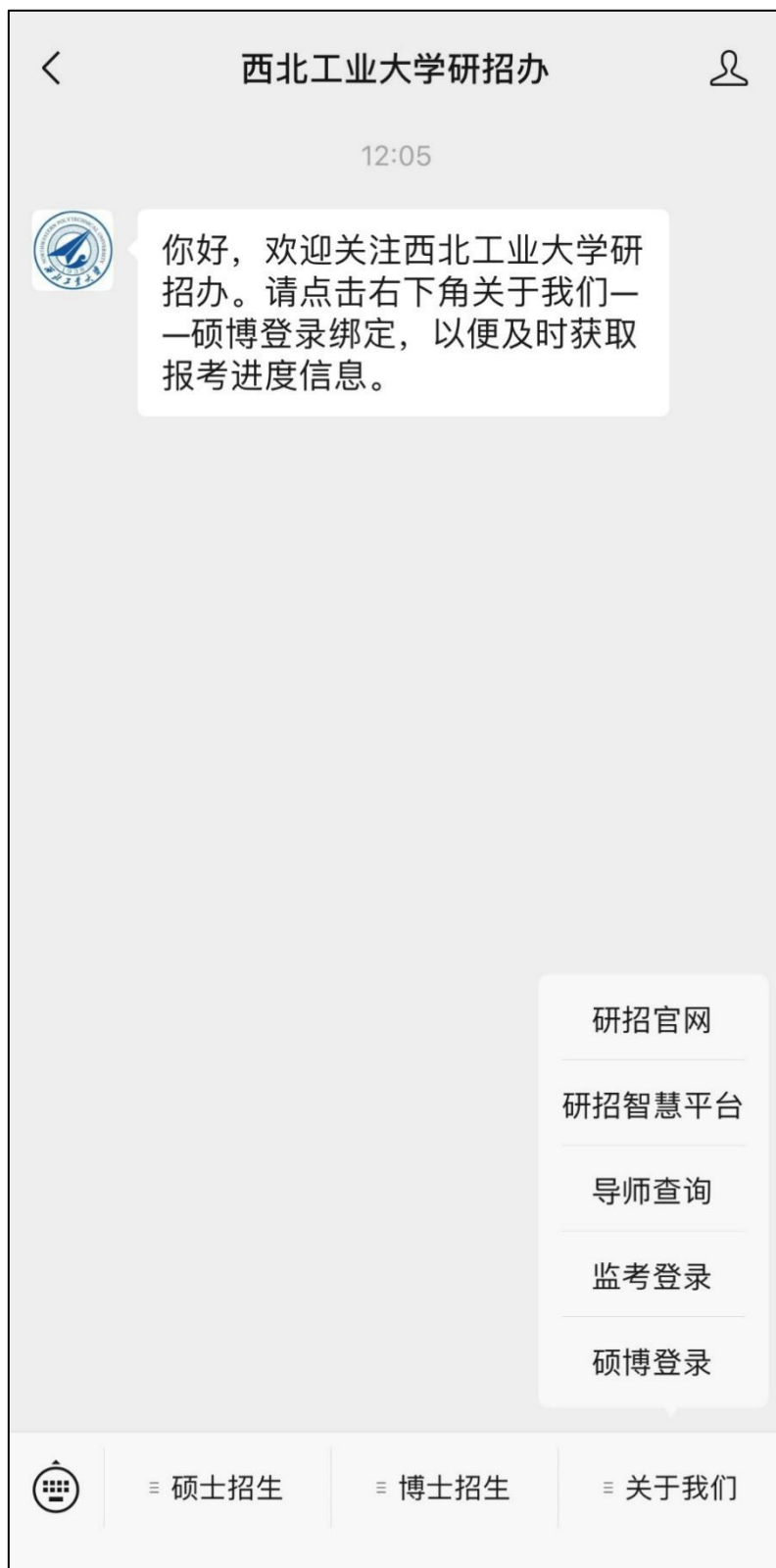


缴费完成后，在【报名缴费】可查看缴费详情。



二. 服务号

关注微信公众号：西北工业大学研招办（NWPU_YZB）。可接收考生相关消息提醒，进行考生报名相关信息查询。



点击【关于我们】-【硕博登录】，进入硕博登录。

选择考生类型，【我是博士考生】-【硕博连读考生】，进入个人信息填写。

The image displays two screenshots of a mobile application interface for selecting applicant type. The left screenshot shows the selection screen with the question "请问您的考生类型是?" (What is your applicant type?). Below the question are two options: "我是硕士考生" (I am a Master's student) and "我是博士考生" (I am a Doctoral student). A checkbox labeled "记住我的选择" (Remember my choice) is located below the options. The right screenshot shows the same screen with a dark overlay and a bottom menu with the following options: "统招考生" (General Admission Candidate), "硕博连读考生" (Master's and Doctoral Student Continuation Candidate), "申请考核制考生" (Candidate for Admission by Examination), and "取消" (Cancel).

选择申请批次，输入身份证号码、电话、验证码，进入考生个人页。可以进行进度查看。

