

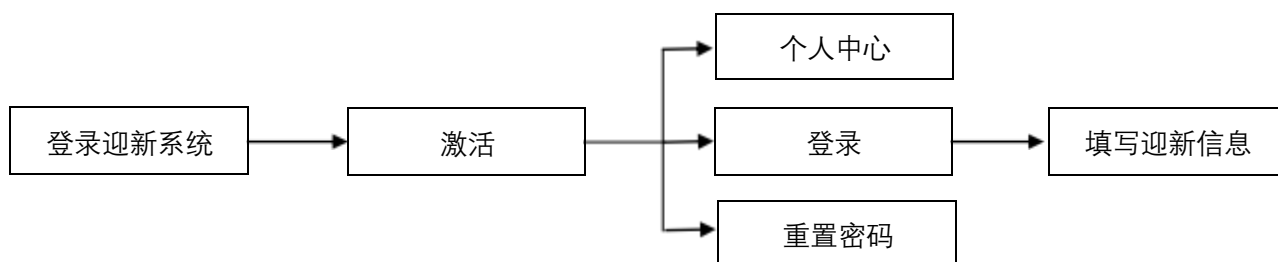
研究生迎新系统登录说明

用户登录使用说明文档

登录迎新系统网址

<https://yjsyx.ccmu.edu.cn>

登录流程



1、激活

通过点击【立即激活】，进入激活注册流程，按照步骤进行身份信息核验，按照规则设置账户口令及补全手机联系信息，完成激活后登录系统即可。



图 1-1 “立即激活-a”

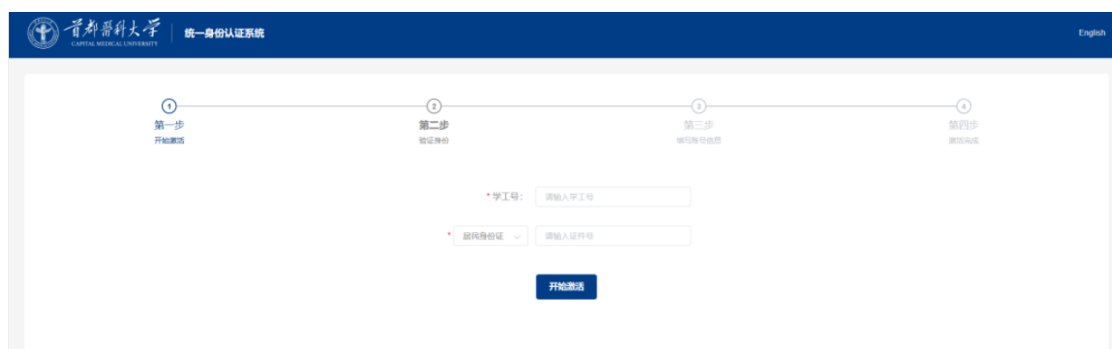


图 1-2 “立即激活-b”

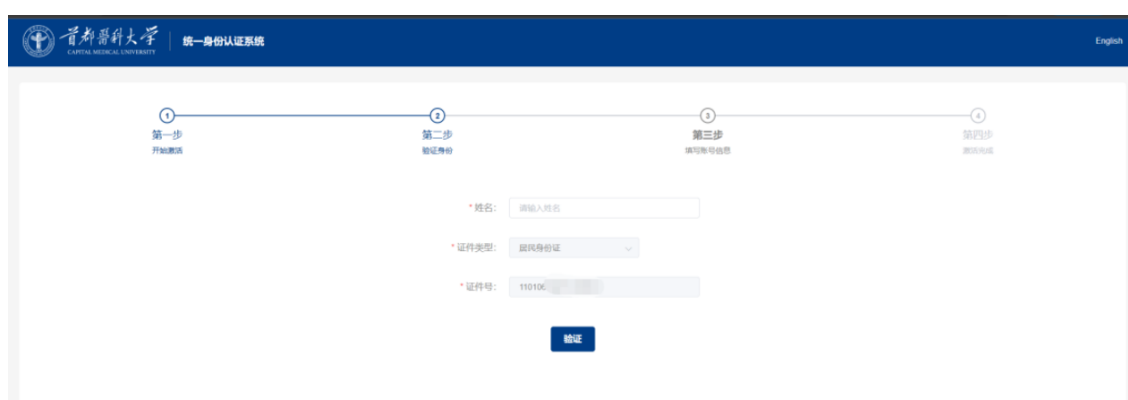


图 1-3 “立即激活-c”

图 1-4 “立即激活-d”



图 1-5 “立即激活-e”

2. 登录

校内师生用户使用“学工号登录”，密码验证成功后需手机短信验证码验证。如下图 1-1/2 所示：



图 1-1 “学工号登录-密码验证”



图 1-2 “学工号登录-短信验证码验证”

3. 个人中心

点击“个人中心”，维护用户手机号和修改密码。如图 3-1/2 所示：



图 3-1 “个人中心”

首都医科大学
CAPITAL MEDICAL UNIVERSITY

统一身份认证系统

退出登录 English

基本信息

姓名:

学工号/准考证号:

姓名:

证件类型: 居民身份证 **b-个人中心-基本信息**

证件号:

手机号: 修改

邮箱: 补充

密码: 修改

查看我的认证

图 3-2 “个人中心-基本信息”

4. 重置密码

点击“重置密码”，进入密码重置流程，按照提示步骤进行身份验证后，输入新密码（注意密码强度要求：8-20 位，至少包含小写字母、大写字母、数字、特殊字符中 3 种）。若用户未填写联系信息则需要对联系信息进行补充并验证。如图 4-1/2/3/4 所示：

学工号登录

统一身份认证

请输入学工号

请输入密码

登录

☐ 记住密码 立即激活 个人中心

a.点击“重置密码”

温馨提示：
1. 首次登录后请显示密码输入，请点击“重置密码”
2. 建议浏览器：谷歌、360浏览器（6.0+极速）、IE(8.0+)

图 4-1 “重置密码”

图 4-2 “重置密码”

图 4-3 “选择重置方式”

图 4-4 “填写新密码”

4. 注意事项

- a) 用户名、密码与旧系统保持不变，如果是弱密码，在登录过程会提示用户按照密码强度要求（8-20 位，至少包含小写字母、大写字母、数字、特殊字符中 3 种）重置密码。
- b) 如果用户在登录过程中无法获得手机验证码，请在“个人中心”维护和确认自己的手机信息。